

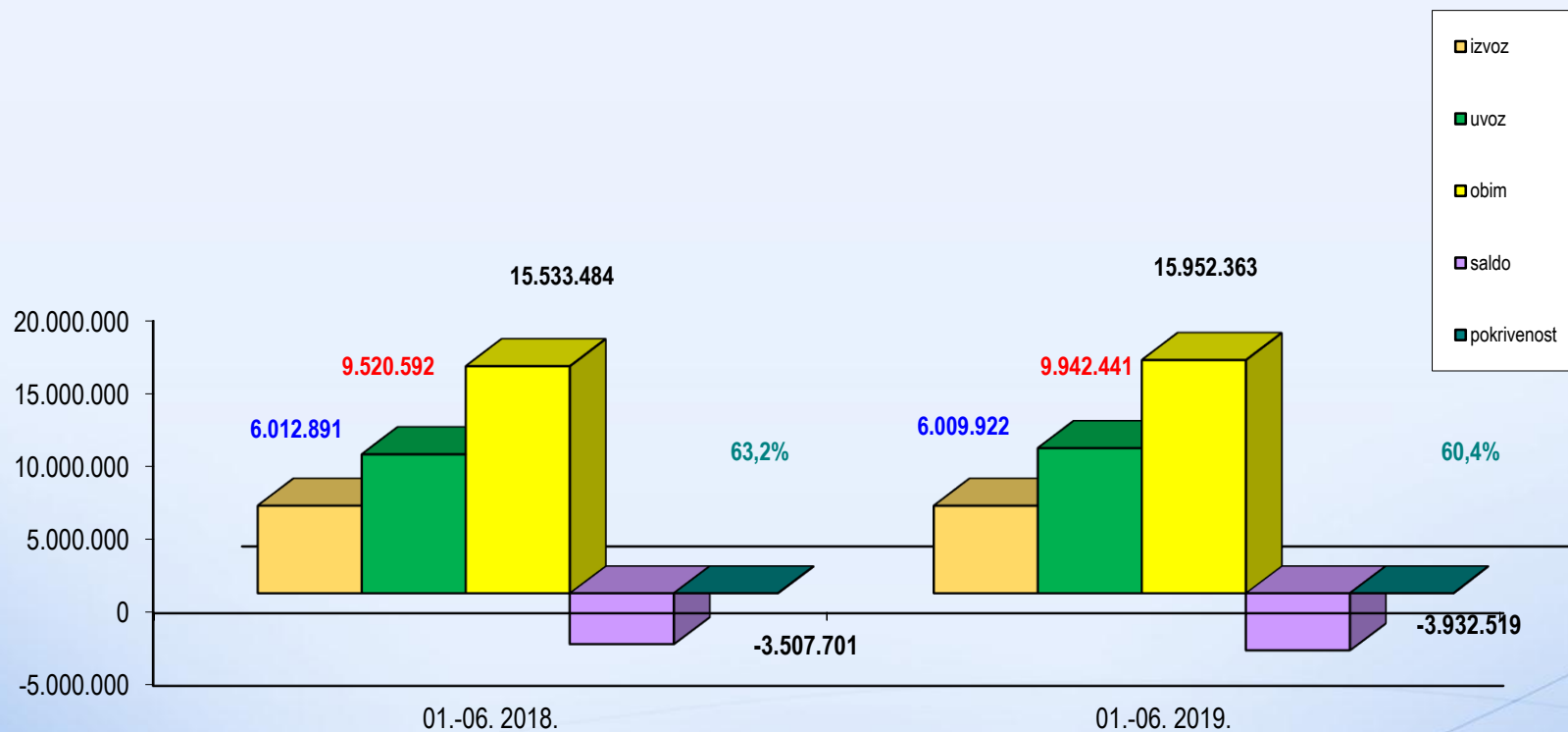


VANJSKOTRGOVINSKA KOMORA BOSNE I HERCEGOVINE
СПОЉНОТРГОВИНСКА КОМОРА БОСНЕ И ХЕРЦЕГОВИНЕ
FOREIGN TRADE CHAMBER OF BOSNIA AND HERZEGOVINA

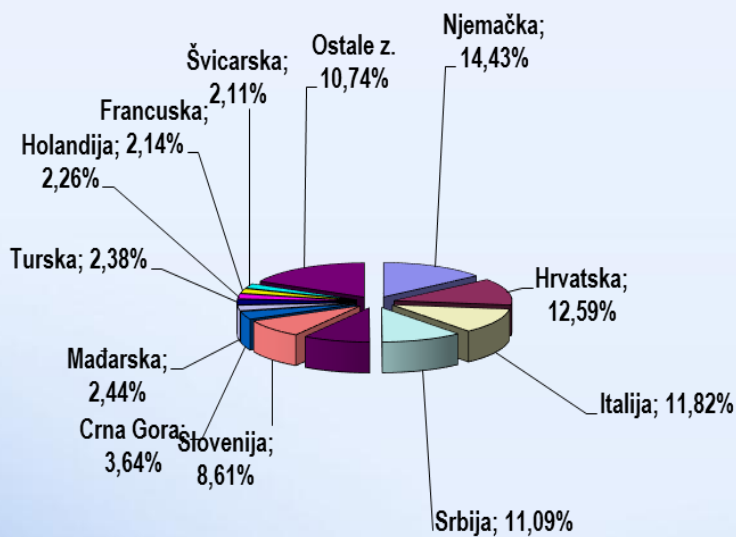
VANJSKOTRGOVINSKA / SPOLJNOTRGOVINSKA RAZMJENA BOSNE I HERCEGOVINE SA SVIJETOM 01.-06.2019/01.-06.2018.



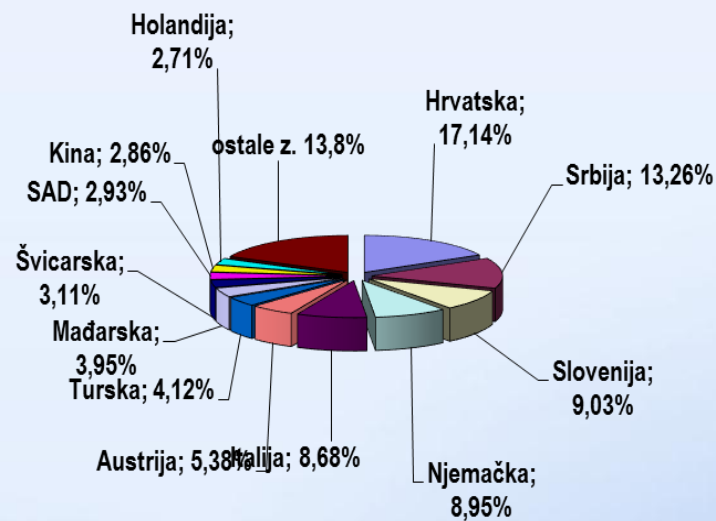
Pregled vanjskotrgovinske razmjene u 000 KM:



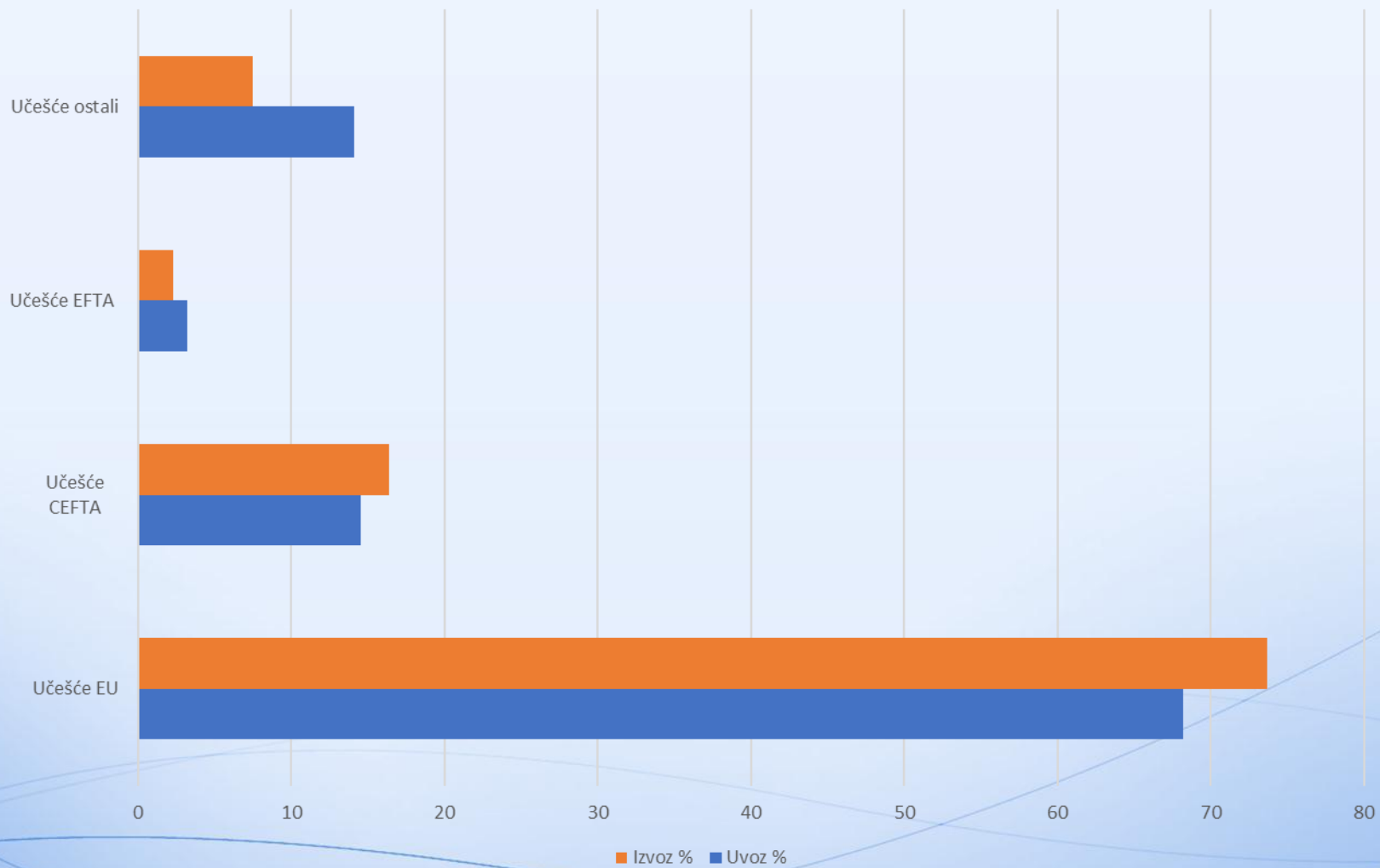
Najznačajniji partneri u izvozu:



Najznačajniji partneri u uvozu:



Učešće BIH u uvozu i izvozu sa EU, CEFTA, EFTA, TREĆE ZEMLJE



Za šest mjeseci tekuće godine ukupan izvoz iz BiH prema Hrvatskoj iznosio je blizu 757 miliona :

Električna energija 134.64 mil KM

Aluminij sirovi 63,41 mil KM

Tkanine 31,55 mil KM

Sjedala 27,20 mil KM

Dijelovi obuće 25,19 mil KM



Za šest mjeseci 2019. godine iz Hrvatske je na tržište BiH uvezena vrijednost robe bila blizu 1,70 mld KM.

Najviše se uvezlo:

Naftna ulja i ulja bit.min 521,76 mil KM

Električna energija 122,01 mil KM

Čokolada i ostali prehrambeni proizvodi koji sadrže čokoladu 40,85 miliona KM

Električni aparati za žičnu telefoniju 24,50 mil KM

Portland cement, aluminatni cement 24,17 mil KM

Pregled uvoza i izvoza: BiH - KOSOVO 2014.- 2018.

| Godina | Uvoz | Izvoz | Izv/Uv |
|--------|------------|-------------|----------|
| | Vrijednost | Vrijednost | |
| 2014 | 7.913.208 | 124.156.642 | 1568,98% |
| 2015 | 14.681.252 | 150.913.265 | 1027,93% |
| 2016 | 14.333.610 | 157.660.755 | 1099,94% |
| 2017 | 15.834.838 | 163.564.108 | 1032,94% |
| 2018 | 16.455.977 | 141.928.069 | 862,47% |
| | 69.218.885 | 738.222.839 | 1066,50% |

2019

| mjesec | | KM | | KM |
|----------------|-------|-----------|-------|-----------|
| Januar | Uzvoz | 695.729 | Izvoz | 1.434.025 |
| Februar | Uzvoz | 411.915 | Izvoz | 1.347.041 |
| Mart | Uzvoz | 1.283.250 | Izvoz | 1.314.829 |
| April | Uzvoz | 864.120 | Izvoz | 409.578 |
| Maj | uvoz | 1.066.018 | izvoz | 1.389.646 |
| Juni | uvoz | 1.204.179 | izvoz | 953.066 |
| Ukupno: | | 5.525.211 | | 6.848.185 |

Vanjskotrgovinska razmjena Bosne i Hercegovine sa trećim tržištima (u 000 KM):

| ZEMLJA | 01.-06. 2019. | | | | | porast % | |
|------------------|---------------|---------|---------|----------|-------|----------|--------|
| | Uvoz | Izvoz | Obim | Saldo | pokr. | uvoz | izvoz |
| Turska | 409.226 | 143.166 | 552.392 | -266.060 | 35,0% | 12,83 | -25,19 |
| SAD | 291.238 | 25.880 | 317.118 | -265.358 | 8,9% | 37,87 | -28,76 |
| Kina | 284.582 | 14.710 | 299.292 | -269.872 | 5,2% | 16,59 | -20,10 |
| Ruska Federacija | 116.198 | 42.225 | 158.423 | -73.972 | 36,3% | -70,96 | -12,75 |

| | 01.-06. 2018. | | 01.-06. 2019. | | u 000 KM | |
|--|---------------|---------------|---------------|---------------|------------|--------|
| | uvoz | izvoz | uvoz | izvoz | porast u % | |
| | | | | | uvoz | izvoz |
| Agroindustrijski sektor | 1.505.902.172 | 414.749.188 | 1.533.820.761 | 384.877.594 | 1,85 | -7,20 |
| Mineralna goriva (ugalj, koks, plin, nafta) i el. energija | 1.307.424.993 | 583.597.504 | 1.404.440.410 | 500.231.344 | 7,42 | -14,28 |
| Hem. farm. proiz. , đubriva, plastika, kaučuk, guma.. | 1.525.150.202 | 702.535.907 | 1.561.004.065 | 712.061.722 | 2,35 | 1,36 |
| Kamen, kreč,cement, beton, keramika i proizvodi | 232.104.021 | 74.599.577 | 251.526.277 | 109.971.976 | 8,37 | 47,42 |
| Koža, krzno, tekstil i proizvodi | 1.061.598.020 | 820.552.331 | 1.009.365.949 | 793.921.331 | -4,92 | -3,25 |
| Drvo, papir i namještaj | 498.573.987 | 1.138.483.716 | 549.819.203 | 1.040.611.396 | 10,28 | -8,60 |
| Rude, metali i proizvodi | 1.121.607.321 | 1.141.359.747 | 1.177.919.012 | 1.202.194.604 | 5,02 | 5,33 |
| Mašine, aparati, meh. uređaji, kotlovi, vozila, oružje | 2.156.407.860 | 1.071.766.762 | 2.342.911.078 | 1.193.573.464 | 8,65 | 11,37 |
| Ostali razni proizvodi | 111.823.826 | 65.246.396 | 111.634.354 | 72.478.557 | -0,17 | 11,08 |
| UKUPNO | 9.520.592.403 | 6.012.891.128 | 9.942.441.109 | 6.009.921.989 | 4,43 | -0,05 |

Uprkos brojnim izazovima bh. ekonomija je u prošloj godini zadržala dinamiku realnog ekonomskog rasta jednaku prosjeku prethodne tri godine od tri posto. U tekućoj godini smanjenje izvoza uzrokovano je usporavanjem ekonomija u EU, smanjenjem izvoza u Tursku, problemima izazvanim taksama Kosova itd.



Naše stope rasta BDP-a nisu dovoljne da dosegemo razvijene zemlje ni za sljedećih trideset godina. Ono što bi moglo doprinijeti rastu BDP-a je sektor usluga, prije svega turizma u ljetnom periodu te konačno intenziviranje investicijskih radova u javnoj infrastrukturi.

Agroindustrijski sektor

U prvom polugodištu tekuće godine je izvezeno proizvoda agroindustrijskog sektora u ukupnoj vrijednosti od **384,9 miliona KM**, što je pad za 7% u odnosu na isti period prethodne godine.

Istovremeno je porastao uvoz za 2% i ukupno izvezena vrijednost proizvoda agroindustrijskog sektora iznosi **1,5 mlrd KM**.

Zaključujemo da je **preko 90 %** hrane koju konzumiramo uvezeno i da konzumiramo domaće proizvode u minornim količinama.



Ovakve promjene u vanjskotrgovinskoj razmjeni su rezultirale promjenama u izvozu:

- Padom izvoza mesa, odnosno goveđeg mesa za skoro 100%. Razlog je prekid izvoza goveđeg mesa na tržište Turske. Ovakve promjene su dovele do pada pokrivenosti uvoza izvozom u mesnoj industriji za skoro 30%, što govori o nepovoljnoj razmjeni u ovom sektoru u analiziranom periodu.



- Povećanjem izvoza mlijeka i mliječnih proizvoda za preko 35%.
- Najviše je povećan izvoz mlaćenice i kiselog mlijeka i to za preko 180%, te je zabilježeno povećanje uvoza mliječnih proizvoda.
- Ovakve promjene i dalje rezultiraju nepovoljnom strukturom vanjskotrgovinske razmjene.
- Izvozimo UHT sterilizirano mlijeko koje ima najnižu tržišnu vrijednost a uvozimo prerađevine na kojima po 1 kg gubimo u prosjeku od 5-6 KM.



Peradarstvo

- BiH je najveći izvoznik pilećeg mesa i prerađevina od pilećeg mesa među CEFTA zemljama. Izvozimo preko 9.000 T pilećeg mesa, a očekujemo povećanje izvoznih kapaciteta prije svega izvozom u EU. Ovi benefiti bi trebali direktno uticati na kvalitet uslova i visine plata radnika u tom sektoru.
- Zabilježen je pad izvoza žive peradi 48%, mesa 20% i prerađevina 20 %.
- Bez obzira što je procentualni pad najveći kod žive peradi, ipak je najveći gubitak izvoza nastao kod prerađevina (prekid izvoza na Kosovo 6 miliona KM, te smanjen izvoz u Srbiju i Makedoniju).
- Jako pozitivan sektor koji gdje je pokrivenost uvoza izvozom kod prerađevina 134 %, jaja 116,3% te mesa peradi 30,6%.
- Izvoz jaja je porastao za 64%, što pokazuje da su se proizvođači pripremili, te da se vjerovatno povećavaju kapaciteti, što je poduprijela dozvola za izvoz jaja prema EU.



U prvom polugodištu se ključno prate smrznute maline i jabuke i kruške koje idu iz hladnjača.

Maline i jabuke su količinski rasle, kod krušaka nije bilo većih promjena količina ali su cijene pale.

- Izvoz smrznute maline u prvih 6 mjeseci ove godine porastao je količinski za 16%, ali je zbog pada izvoznih cijena ukupna vrijednost izvoza manja za 4% u odnosu na prošlu godinu.

- Izvoz svježih jabuka količinski je porastao za 181%, dok je vrijednost porasla oko 127%. (Ruska Federacija)



Pivo

Pokrivenost uvoza izvozom iznosi nepunih 4%, što je poražavajuća činjenica za naše pivare.

Analizirajući vanjskotrgovinsku razmjenu piva u posljednje tri godine, uočava se stalan pad uvoznih cijena iz Srbije, Hrvatske i Slovenije, koji su i najveća uvozna tržišta.





VANJSKOTRGOVINSKA KOMORA BOSNE I HERCEGOVINE
СПОЉНОТРГОВИНСКА КОМОРА БОСНЕ И ХЕРЦЕГОВИНЕ
FOREIGN TRADE CHAMBER OF BOSNIA AND HERZEGOVINA

Hvala na pažnji!