

Naslov: Analiza vanjskotrgovinske razmjene drvne industrije i šumarstva za 2021. i 2020. godinu

- Vrijednost izvoza drvne industrije u 2021.godini iznosila je **1.709.957.563** KM što je za 30,2% više od izvoza u 2020.godini
- Vrijednost uvoza drvne industrije u 2021. godini je iznosila **494.299.099** KM što je za 30,9% više od uvoza u 2020. godini
- Ukupan promet vanjskotrgovinske razmjene drvne industrije u 2021. godini je iznosio **2.204.256.662** KM
- Pokrivenost uvoza izvozom je bila **346%**
- Ukupan promet vanjskotrgovinske razmjene Bosne i Hercegovine je **28.040.377.735** KM
- Učešće drvne industrije u ukupnoj vanjskotrgovinskoj razmjeni države je 6,0%, a učešće izvoza drvne industrije u ukupnom izvozu Bosne i Hercegovine je bila 11,7%.

1. Pregled izvoznih rezultata drvne industrije i šumarstva u 2021. i 2020. godini

U 2021. godini izvoz drvnog sektora je iznosio **1.709.957.563** KM ili 30,2% više nego u 2020. što je dobro kada se imaju u vidu sve poteškoće sa kojima su se privrednici suočavali. Najveći porast izvoza ostvarili su: rezana građa i elementi, ploče i furnir, građevinska stolarija i proizvodi šumarstva. Namještaj je u ukupnom izvozu učestvovao sa 41,0% i iznosio je **712.161.637** KM ili 23% više nego u 2020. godini. Najviše se izvozilo: drvena i tapacirana sjedala, namještaj za dnevne sobe i trpezarije, drveni namještaj za spavaće sobe ostali drveni namještaj.

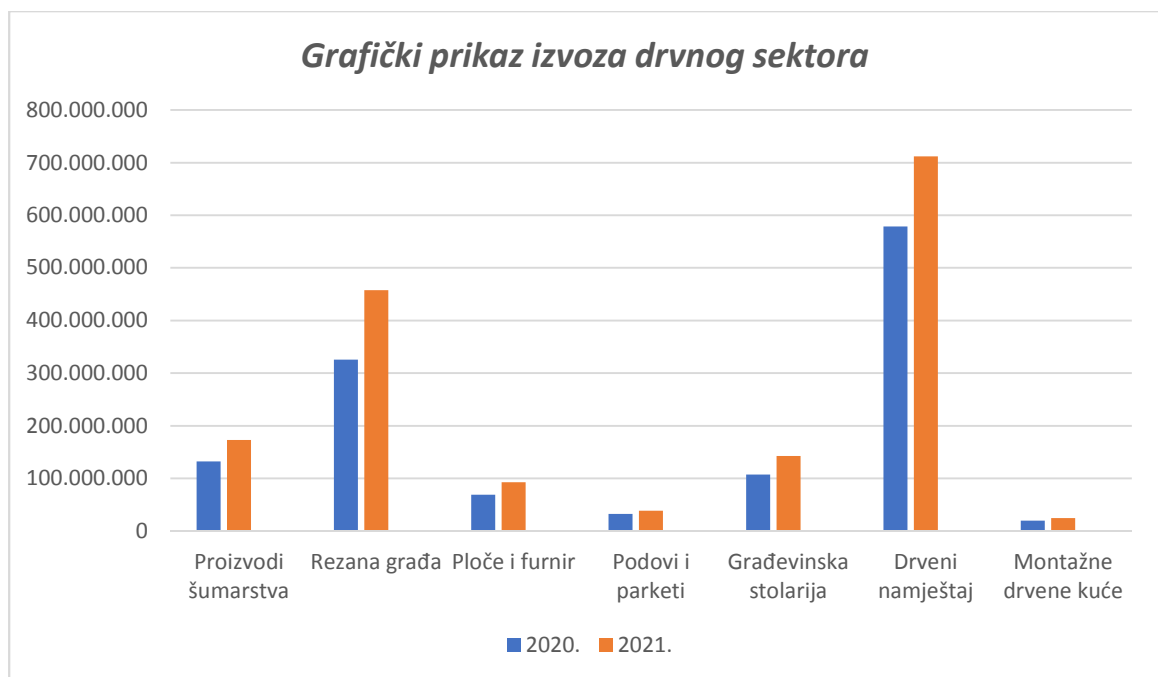
Struktura ostvarenog izvoza po grupama proizvoda vidi iz sljedećeg tabelarnog pregleda:

Izvoz drvne industrije u 2021. godini (u KM)				
TB	Grupa proizvoda	2020.	2021.	Indeks 2021/2020
44*	Proizvodi šumarstva	132.322.934	173.163.851	130,8
4407	Rezana građa i elementi	325.531.983	457.538.570	140,5
44**	Ploče i furnir	69.102.025	92.978.873	134,5
4409	Parket i ostalo profilirano drvo	32.425.016	38.495.032	118,7
4418	Građevinska stolarija	107.528.870	142.561.688	132,6
94***	Namještaj od drveta	578.769.599	712.161.637	123,0
9406001000	Montažne drvene kuće	19.538.323	24.849.142	127,1
UKUPNO	Drvna industrija i šumarstvo	1.312.850.909	1.709.957.563	130,2

*proizvodi tarifnih oznaka od 4401 do 4404

**proizvodi tarifnih oznaka :4408,4410,4411,4412,4413

*** proizvodi tarifnih oznaka :9401510000, 9401590000, 9401610000, 9401690000, 9401903000, 9403301100, 9403301900, 9403309100, 9403309900, 9403401000,9403409000, 9403500000, 9403601000, 9403603000, 9403609000, 9403810000, 9403810000,9403903000,9404100000.



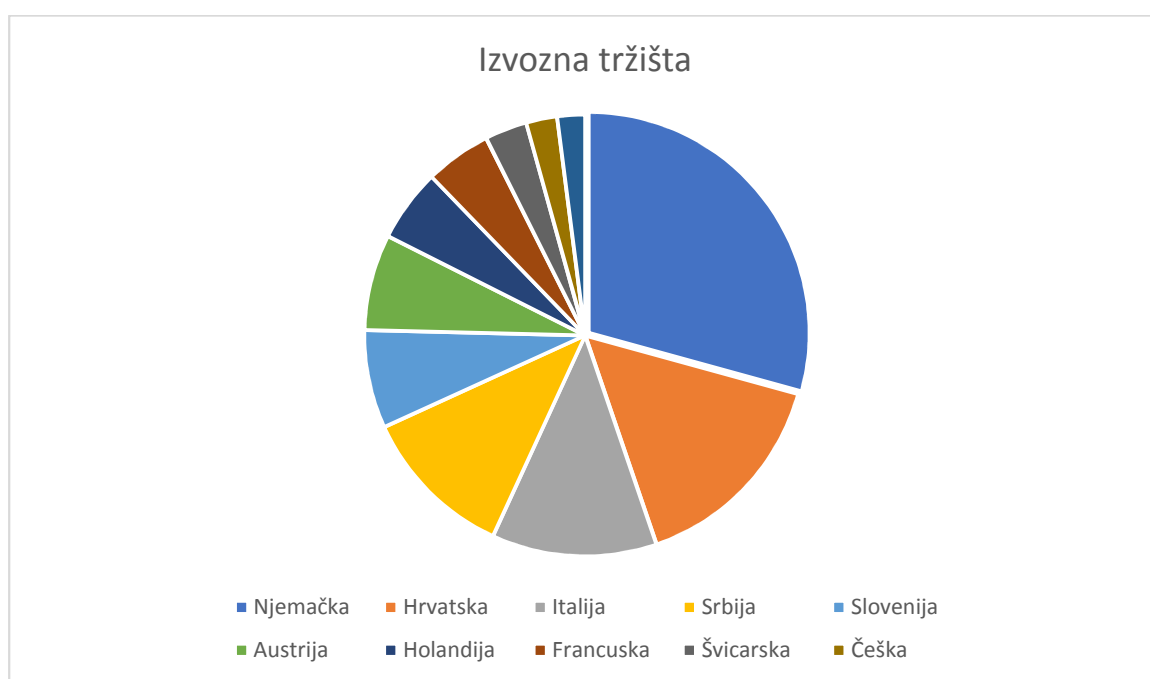
89% ukupnog izvoza drvne industrije u 2021. godini realizirano je na top 20 izvoznih tržišta, među kojima su: Njemačka, Hrvatska, Italija, Srbija, Slovenija, Austrija, Holandija i Francuska najznačajniji izvozni partneri. Osim zemalja Evropske unije, izvozilo se u: Kinu, Albaniju, Tursku, Švicarsku, Veliku Britaniju, kao i zemlje zapadnog Balkana.

Detaljniji prikaz 20. najznačajnijih izvoznih tržišta može se vidjeti u tabeli:

Izvoz drvne industrije i šumarstva u 2021. godini (u KM)				
RB	Izvozno tržište (Top 20)	2020.	2021.	Indeks 2020/2019
1.	Njemačka	330.308.147	406.602.249	123,1
2.	Hrvatska	165.446.892	215.079.085	129,9
3.	Italija	127.698.027	167.914.101	131,4
4.	Srbija	117.236.510	157.457.507	134,0
5.	Slovenija	71.089.234	99.792.600	140,3
6.	Austrija	77.889.211	97.823.664	125,6
7.	Holandija	69.380.524	74.155.099	106,8
8.	Francuska	56.052.708	67.077.154	119,6
9.	Švicarska	40.396.003	43.023.366	106,5
10.	Češka	31.134.522	31.467.619	101,0
11.	Kina	15.100.558	28.347.417	187,7
12.	Danska	15.025.671	21.497.141	143,0
13.	Švedska	16.991.137	17.605.879	103,6
14.	Belgija	12.771.302	18.705.328	146,4

15.	Albanija	16.024.062	15.234.576	95,1
16.	Makedonija	14.707.699	15.471.691	105,1
17.	Poljska	11.918.476	15.789.071	132,4
18.	Crna Gora	10.470.125	11.608.577	110,8
19.	Velika Britanija	6.851.504	10.051.467	146,7
20.	Mađarska	8.445.209	11.736.226	138,9
UKUPNO IZVOZ NA TOP 20 TRŽIŠTA		1.219.583.468	1.526.439.817	125,1

Grafički prikaz izvoznih tržišta drvne industrije u 2021. godini



2. Pregled uvoznih rezultata drvne industrije i šumarstva u 2021. i 2020. godini

U 2021. godini ukupan uvoz drvnog sektora je iznosio **494.299.099 KM** ili 30,9% više nego u 2020. Sve grupe proizvoda ostvarile porast uvoza u 2021. godini. Najveći porast uvoza ostvarili su: ploče i furnir, rezana građa i građevinska stolarija. Struktura uvoza najznačajnijih grupa vidi se u sljedećoj tabeli:

Uvoz drvne industrije u 2021. godini (u KM)				
TB	Grupa proizvoda	2020.	2021.	Indeks 2021./2020.
44*	Proizvodi šumarstva	27.354.413	33.306.104	121,7
4407	Rezana građa I elementi	58.854.421	77.457.994	131,6
44**	Ploče I furnir	151.626.576	213.481.932	140,7

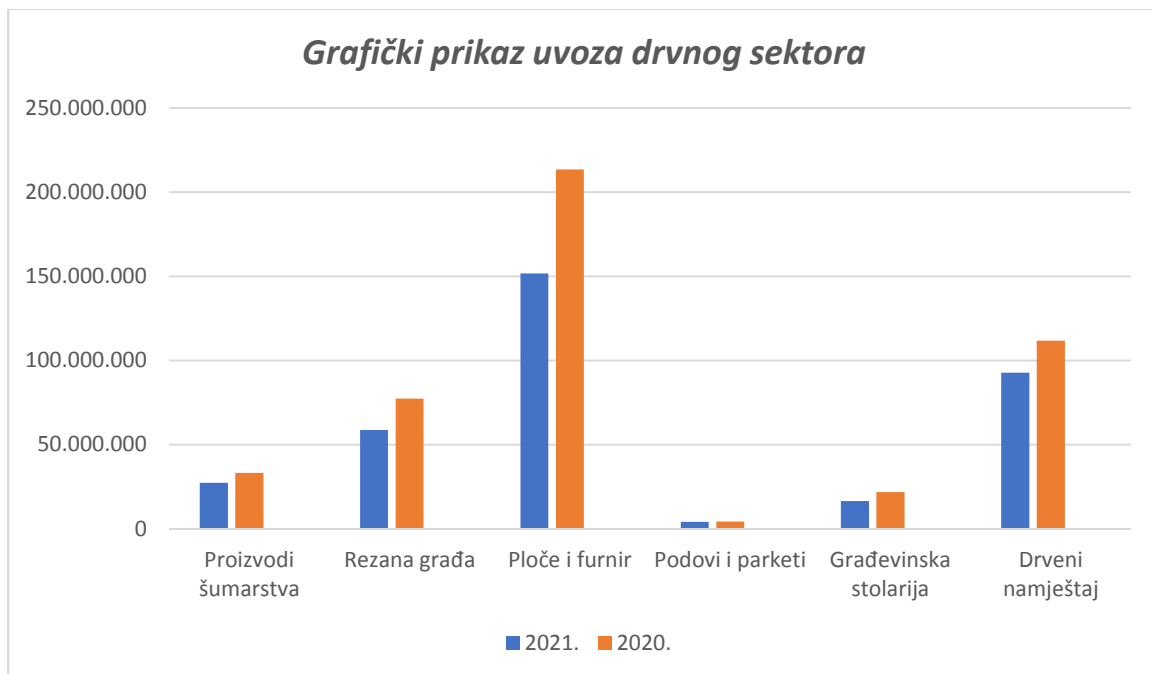
4409	Podovi i parketi	4.166.638	4.480.532	107,5
4418	Građevinska stolarija	16.665.899	21.873.669	131,2
94***	Namjestaj od drveta	92.691.569	111.734.748	120,5
UKUPNO	Drvena industrija I šumarstvo	377.596.476	494.299.099	130,9

*proizvodi tarifnih oznaka od 4401 do 4404

**proizvodi tarifnih oznaka :4408,4410,4411,4412,4413

*** proizvodi tarifnih oznaka :9401510000, 9401590000, 9401610000, 9401690000, 9401903000, 9403301100, 9403301900, 9403309100, 9403309900, 9403401000, 9403409000, 9403500000, 9403601000, 9403603000, 9403609000, 9403810000, 9403810000, 9403903000, 9404100000.

Grafik "Uvozne kategorije proizvoda drvne industrije": ("3-D Clustered Column – crveni)



Proizvodi drvnog sektora najviše su se uvozili iz: Hrvatske, Srbije, Austrije, Poljske, Češke, Slovenije, Njemačke, Mađarske, Rumunije, Turske, Italije, Crne Gore, Ukrajine, Ruske Federacije, Kine, Belgije, Slovačke, Bugarske, Holandije I Makedonije.

Komentar:

- Evidentan je trend rasta izvoza svih grupa proizvoda u 2021. godini
- Uvoz svih grupa proizvoda je povećan u 2021. u odnosu na 2020. godinu
- Najznačajnija izvozna tržišta su: Njemačka, Hrvatska, Italija, Srbija, Slovenija, Austrija, Holandija I Francuska, a izvozilo se I u: Kinu, Albaniju, Tursku, Švicarsku, Veliku Britaniju, kao I zemlje zapadnog Balkana
- Najviše se uvozilo iz: Hrvatske, Srbije, Austrije, Poljske, Češke, Slovenije, Njemačke, Mađarske, Rumunije, Turske, Italije, Crne Gore, Ukrajine, Ruske Federacije, Kine.

