

Naslov: Analiza grafičke i papirne industrije Bosne i Hercegovine u 2021. i 2020.

- Vrijednost izvoza grafičke i papirne industrije iznosila je **400.150.457 KM** ili 33,6% više nego 2020. godine.
- Vrijednost uvoza grafičke i papirne industrije 2021. godine je iznosila je **488.441.925 KM** što je za 16,7% više od uvoza u 2020. godini.
- Ukupan promet vanjskotrgovinske razmjene grafičke i papirne industrije u 2021. godini je iznosio **888.592.382 KM**
- Pokrivenost uvoza izvozom je bila 81,9%, što je više nego posljednjih godina.

1. Pregled izvoznih rezultata grafičke i papirne industrije u 2021. i 2020. godini

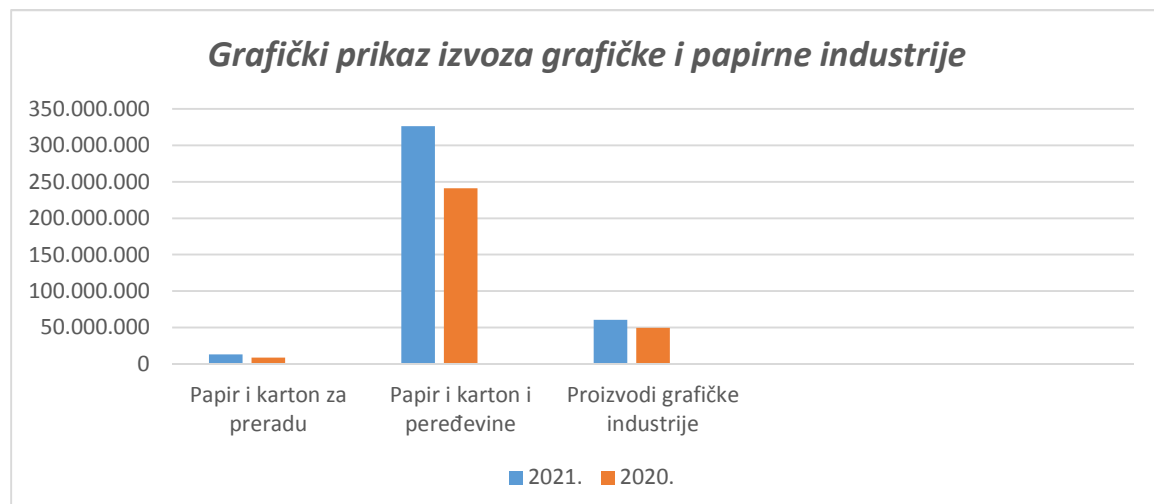
U okviru navedenog izvoza, papir i karton namijenjeni daljoj preradi ostvarili su izvoz od **13.321.105 KM** ili 50,4% više nego 2020. godine. Papirna industrija je ostvarila izvoz od **326.279.342 KM** ili 35,4% više nego u 2020, dok je grafičkih proizvoda izvezeno u vrijednosti od **60.559.010 KM** ili 21,6 % više nego u 2020. godini.

Pregled grupa izvoza grafičke i papirne industrije vidi se u sljedećoj tabeli:

Izvoz grafičke i papirne industrije 2021. godine (u KM)				
TB	Grupa proizvoda	2020.	2021.	Indeks 2021/2020.
47	Papir i karton namijenjen ponovnoj preradi	8.857.033	13.321.105	150,4
48	Papir i karton i proizvodi od papira i kartona	240.922.587	326.279.342	135,4
49	Proizvodi grafičke industrije	49.781.037	60.559.010	121,6
UKUPNO	Grafička i papirna industrija	299.560.657	400.159.457	133,6

Ako se analizira struktura izvoza vidi se da su **najveći porast izvoza proizvoda papirne industrije** ostvarili: ostali nepremazni papiri i kartoni u rolnama, valoviti papir i karton, kraft papir i karton valoviti i ostali papiri, karton i celulozna vata.

U okviru **grafičke industrije porast izvoza** ostvarili su: ostali štampani materijali i knjige, brošure i leci, dok su novine i časopisi ostvarile smanjeni izvoz.

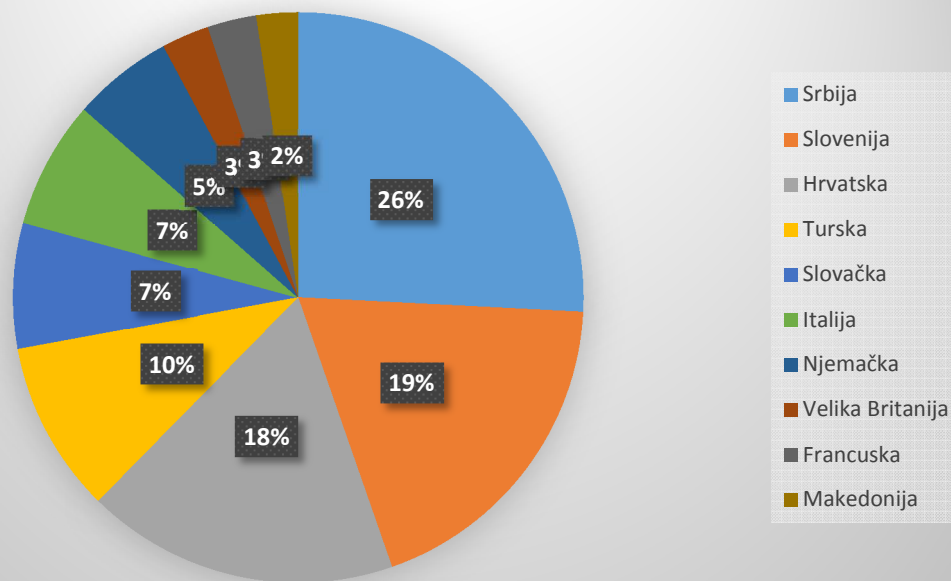


92,8% ukupnog izvoza grafičke i papirne industrije realizirano je na top 20 izvoznih tržišta među kojima su najznačajnija: Srbija, Slovenija, Hrvatska, Turska, Slovačka, Italija, Njemačka, Velika Britanija, Francuska, Makedonija, Crna Gora, Poljska, Austrija, Rumunija, što se vidi iz sljedećeg tabelarnog pregleda:

Izvoz grafičke i papirne industrije za 2021. i 2020. godinu (u KM)				
RB	Izvozno tržište (Top 20)	2021.	2020.	Indeks 2021/2020.
1.	Srbija	83.910.654	53.761.762	156,0
2.	Slovenija	61.265.179	51.531.182	118,8
3.	Hrvatska	57.518.572	46.818.473	122,8
4.	Turska	31.652.598	17.062.144	185,5
5.	Slovačka Republika	23.235.272	23.883.675	97,3
6.	Italija	23.473.177	18.674.921	125,6
7.	Njemačka	18.503.764	12.876.766	143,6
8.	Velika Britanija	8.769.875	7.205.180	121,7
9.	Francuska	9.034.855	6.739.037	134,0
10.	Crna Gora	8.201.950	6.789.083	112,8
11.	Poljska	7.763.418	3.373.564	230,1
12.	Makedonija	7.692.493	6.768.046	113,6
13.	Austrija	5.322.350	2.879.076	184,8
14.	Rumunija	4.076.562	4.062.685	100,3
15.	Mađarska	4.497.483	3.019.384	148,9
16.	Albanija	3.821.563	3.185.571	119,9
17.	Holandija	3.750.598	2.730.822	137,3
18.	Češka Republika	3.667.952	3.209.047	114,3
19.	Kosovo	2.853.695	1.291.588	220,9
20.	Saudijska Arabija	2.447.926	1.233.033	198,5
UKUPNO IZVOZ TOP 20 TRŽIŠTA		371.459.936	277.095.039	134,0

Prikaz izvoznih 10 najznačajnijih tržišta grafičke i papirne industrije vidi se na sljedećem grafiku:

Izvozna tržišta papirne i grafičke industrije 2021.



2. Pregled uvoznih rezultata grafičke i papirne industrije u 2021. i 2020. godini

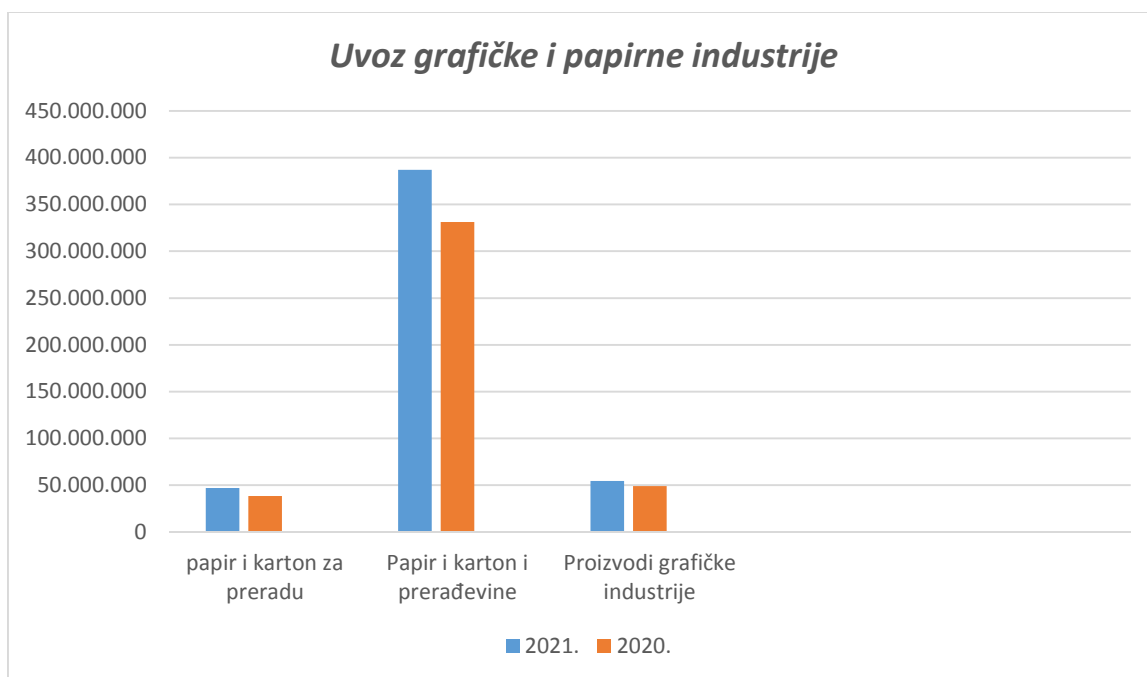
Analizirajući uvoz proizvoda po grupama, svi su ostvarili rast uvoza u 2021. godini, a najveći rast su imali papir i karton namijenjeni daljoj preradi.

U okviru papirne industrije najviše su se uvozili: kutije, vreće i spremnici, papir, karton i celulozna vata, nepremazni papir i papir za toalet prerađevine. U okviru strukture uvoza **grafičke industrije** najviše se uvozilo: štampane knjige i brošure, novine i publikacije i ostali štampani materijal.

Ukupan uvoz grafičke i papirne industrije bio je **488.441.925 KM** ili 16,7% više nego u 2020. godini. Proizvodnja i prerada papira, čiji je uvoz iznosio **386.938.743 KM**, ostvarila je porast uvoza od 16,8% u odnosu na 2020. godinu. Uvoz proizvoda grafičke industrije iznosio je **54.370.665 KM** ili 11,1% više nego 2020. godine.

Uvoz grafičke i papirne industrije za 2021. godinu (u KM)				
TB	Grupa proizvoda	2021.	2020.	Indeks 2021./ 2020.
47	Papir i karton namijenjen ponovnoj preradi	47.132.517	38.318.581	123,0
48	Papir i karton i proizvodi od papira i kartona	386.938.743	331.301.411	116,8
49	Proizvodi grafičke industrije	54.370.665	48.925.879	111,1
UKUPNO	Grafička i papirna industrija	488.441.925	418.535.872	116,7

Grafički prikaz uvoza papirne i grafičke industrije u 2021. i 2020. godini:



Proizvodi papirne industrije najviše su se uvozili iz: Italije, Srbije, Hrvatske, Njemačke, Slovenije, Austrije, Slovačke, Poljske, Mađarske, Velike Britanije, Holandije, Turske, Kine, Španije, Češke, Danske, Indonezije I Švedske.

Proizvodi grafičke industrije najviše su se uvozili iz: Hrvatske, Srbije, Njemačke, Italije, Francuske, Slovenije, Velike Britanije, Holandije I Mađarske.

Komentar:

- Iz navedenih podataka se vidi da su kompanije grafičke i papirne industrije ostvarile porast izvoza i uvoza u 2021. godini i pored toga što su bili suočeni sa poteškoćama u poslovanju;
- Izvoz papirne i grafičke industrije je povećan na gotovo sva izvozna tržišta u odnosu na 2020. godinu;
- Najveći procenat izvoza je ostvaren u: Srbiji, Sloveniji, Hrvatskoj, Turskoj, Slovačkoj i Italiji.
- Pokrivenost uvoza izvozom je bila 81%, što je povoljnije nego u 2020. godini, kada je pokrivenost uvoza izvozom bila 71,5%.

