



UPUTSTVO

o načinu registracije na LMS VTK/STK BiH i upis na multimedijalne, interaktivne, self-study kurseve REGISTRACIJA

1. LMS VTK/STK BiH platformi pristupate tako što ćete u internet pretraživaču Vašeg izbora upisati <https://elearning.komorabih.ba/>

2. U gornjem, desnom uglu kliknite na **Prijavite se.**



3. Na dnu stranice, kliknite na **Kreiranje novog korisničkog računa.**

eLearning VTK/STK BiH

<input type="text" value="Korisničko ime"/>	Zaboravili ste svoje korisničko ime ili lozinku?
<input type="text" value="Lozinka"/>	Vaš Web pretraživač mora imati omogućene "kolačiće"
<input type="checkbox"/> Zapamti korisničko ime	
<input type="button" value="Prijavite se"/>	

Da li ste ovdje prvi put?

Dobrodošli! Kako biste imali puni pristup kursevima na ovom web sajtu, morate kreirati novi korisnički račun. Svaki od pojedinih kurseva može također imati jednokratnu "šifru kursa", koju treba da dobijete od svog predavača i koja se unosi samo prilikom prvog prijavljivanja na kurs. Slijedite ova uputstva:

1. Ispunite obrazac Novi korisnički račun svojim ličnim podacima.
2. Odmah ćete na e-mail adresu dobiti dalja uputstva.
3. Pažljivo pročitajte poruku i kliknite na link koji se nalazi u njoj.
4. Vaš korisnički račun će time biti potvrđen i bićete prijavljeni na sistem.
5. Potom odaberite kurs u kojem želite da učestvujete.
6. Ako vam sistem zatraži "šifru kursa" - upotrijebite onu koju vam je dao vaš predavač na navedenom kursu. Tako ćete se upisati na kurs
7. Nakon unosa ispravne "šifre kursa" možete pristupiti kursu (odnosno, od tog trenutka ste upisani na isti). Uбудuće, pri dolasku na sajt, biće potrebno da unesete samo svoje korisničko ime i šifru (u obrazac na ovoj strani) kako biste pristupili svim kursevima koje ste upisali.

[Kreiranje novog korisničkog računa](#)

4. Odaberite svoje korisničko ime i lozinku za pristup sistemu.

- Korisnicima se preporučuje da odaberu korisničko ime u formatu: **ime.prezime**
- Ukoliko je korisničko ime zauzeto, preporučuje se dodavanje broja korisničkom imenu: **ime.prezime2**
- Lozinka mora imati minimalan broj znakova: 8, minimalan broj cifara: 1, minimalan broj malih slova: 1, minimalan broj velikih slova: 1, minimalan broj nealfanumeričkih znakova: 1

eLearning VTK/STK BiH

Novi korisnički račun

▼ Skupi sve

▼ Odaberite svoje korisničko ime i lozinku za pristup sistemu

Korisničko ime !

Lozinka mora imati minimalan broj znakova: 8, minimalan broj cifara: 1, minimalan broj malih slova: 1, minimalan broj velikih slova: 1, minimalan broj nealfanumeričkih znakova: 1

Lozinka !

5. Popunite ostala polja i kliknite na ***Kreiraj moj novi korisnički račun.***

▼ Više detalja

E-mail adresa !

E-mail (ponovno) !

Ime !

Prezime !

Mjesto

Država

▼ Ostala polja

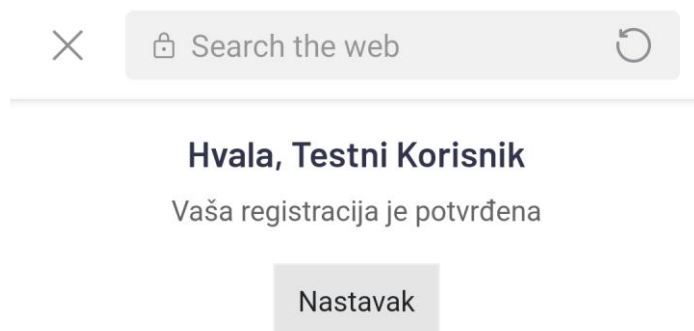
Naziv kompanije !

Neophodna polja u ovom obrascu su označena sa !

Čestitamo!

Uspješno ste izvršili registraciju na LMS VTK/STK BiH.

U novom prozoru će Vas dočekati sljedeća poruka:



Kliknite na **Nastavak**.

Napomena/Preporuka:

Kako bi ubuduće spriječili da Vam automatske/sistemske poruke LMS VTK/STK BiH odlaze u Spam ili Junk folder, preporučujemo Vam da pošiljaoca noreply@learning.komorabih.ba, prilikom prijema poruke naslova **eLearning VTK/STK BiH: potvrda registracije korisničkog računa**, označite kao sigurnog pošiljaoca ili kao sigurnu poruku. Ovisno od e-mail klijenta koji koristite, ta opcija se može zvati: *Mark as safe, Not Junk/Spam, Move to Inbox*, itd.

UPIS NA MULTIMEDIJALNE, INTERAKTIVNE, SELF-STUDY KURSEVE

1. Pristupite LMS VTK/STK BiH platformi tako što ćete u internet pretraživaču Vašeg izbora upisati

<https://elearning.komorabih.ba/>

2. U gornjem, desnom uglu kliknite na **Prijavite se**.



3. Upišite Vaše korisničko ime i lozinku. Kliknite na **Prijavite se**.

eLearning VTK/STK BiH

Korisničko ime


Lozinka

Zapamti korisničko ime

Zaboravili ste svoje korisničko ime ili lozinku?
Vaš Web pretraživač mora imati omogućene "kolačiće"

Prijavite se

4. U vrhu stranice nalaze se glavne kategorije. Za pristup kursevima kliknite na **ONLINE KURSEVI**.



5. Odaberite online kurs koji želite pohađati tako što ćete kliknuti na naslov kursa.

 Vođenje kampanja na društvenim medijima (Facebook, Instagram, YouTube)

 Google oglasi & Analitika uspješnosti – Google Analytics

 Vidljivost na pretraživačima – optimizacija pretraživača (Search Engine Optimization – SEO)

 Elektronska trgovina (E-commerce) – praktični aspekti

6. Kliknite na *Upiši me*.

Opcije upisa


 Google oglasi & Analitika uspješnosti – Google Analytics

▼ Samostalni upis (Student)

Pristupna lozinka kursa nije neophodna

Upiši me

7. Većina online kurseva se sastoji od više pod-tema. Odaberite pod-temu koju želite pohađati. Kako bi se smatralo da ste odslušali kompletan kurs na temu koju ste pohađali, potrebno je da odslušate sve pod-teme unutar jednog kursa.

 Upoznavanje sa Google Analytics

To do: Receive a grade

 Kreiranje Google Analytics naloga

To do: Receive a grade

 Korištenje Google Analytics

To do: Receive a grade

 Upoznavanje sa Google oglašavanjem

To do: Receive a grade

 Kreiranje Google Ads kampanja

To do: Receive a grade

8. Čestitamo!

Uspješno ste pokrenuli kurs.

Pratite korake na ekranu i prolazite kroz kurseve prema dinamici koja Vama odgovara. S vremena na vrijeme, kurs će Vas testirati kroz postavljanje pitanja/zadataka, kako bi utvrdili da pratite/usvajate pružena znanja.

U slučaju da imate bilo kakvih tehničkih problema ili pitanja u vezi sa LMS-om VTK/STK BiH i online kursevima, uposlenici Instituta za edukaciju Vanjskotrgovinske/Spoljnotrgovinske komore Bosne i Hercegovine Vam stoje na raspolaganju putem e-maila i telefona:

elearning@komorabih.ba

+387 33 566 200

+387 33 566 201

+387 33 566 204

+387 33 566 206